

Entoure en **ROUGE** les petits éléments,  
en **BLEU** les moyens, en **JAUNE** les gros.





Colorie les feuilles identiques  
de la même couleur.



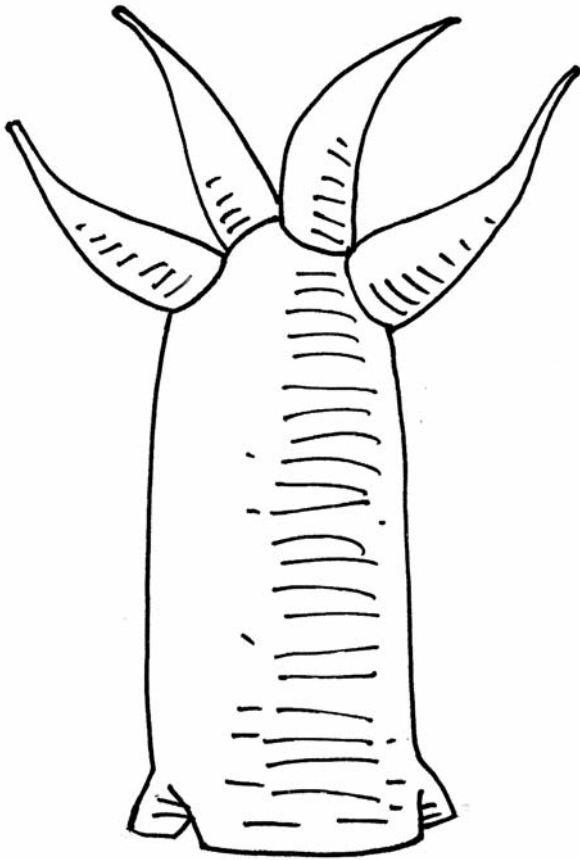
Discerner les différences et les ressemblances

Relie chaque serpent à son ombre.



Différencier les objets en fonction de leur forme

Découpe et place les personnages du livre.




Les feuilles sont  les branches.

Le tam-tam est  l'arbre et les herbes.


La lune est  de l'arbre.

Le lion est  de l'arbre.

Se repérer dans l'espace




Découpe le tableau de Boubam en bandes verticales et reconstitue-le en les collant côte à côte.





Restructuration de l'espace

Aide Boubam à rejoindre le baobab.

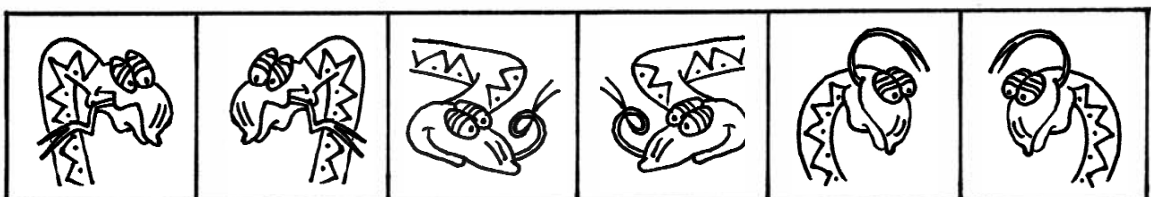


Se repérer dans un labyrinthe



Découpe et colle les serpents dans le tableau du bas. Dispose-les comme dans le tableau du haut.



Se repérer dans un quadrillage




Place les étiquettes dans la grille pour que dans chaque ligne, dans chaque colonne, il y ait 3 dessins différents.





Découpe ces images et place les selon les consignes.



Découpe et colle en ordre les images  
séquentielles.

Savoir retrouver l'ordre d'une histoire  
Prendre la parole pour présenter l'histoire recomposée



Entoure tous les A, a, a.

TAM-TAM

chacal

babab

tam-tam

boulam


CHACAL

chacal

boubam

tam-tam

babab



Découpe les étiquettes  
et reconstitue  
le titre du livre.





Reconnaitre et rapprocher des mots

BOUBAM ET LE TAMTAM

LE ET TAMTAM BOUBAM

BOUBAM TAMTAM ET LE

Continue les tracés du serpent  
dans le sable.



Continuer un tracé en suivant le modèle

